

Execução Orç. em 05-12-2016 TRE SP
Comparativo Exec. Orc.

<i>Proj/Atividade (SEM Despesas de Pessoal)</i>	<i>Autorizado</i>	<i>Liquidado</i>	<i>% Liquidado</i>	<i>% Ideal</i>	<i>Diferença %</i>	<i>Diferença R\$</i>
Benefícios Assistenciais decorrentes do Auxílio-Funeral e Natalidade	471.852	224.943	47,67%	93,15%	45,48%	214.590
Assistência Médica e Odontológica	15.257.905	13.987.532	91,67%	93,15%	1,48%	225.311
Assistência Pré-Escolar	3.391.069	2.689.821	79,32%	93,15%	13,83%	468.983
Auxílio-Transporte aos Servidores e Empregados	735.767	648.797	88,18%	93,15%	4,97%	36.575
Auxílio-Alimentação aos Servidores e Empregados	21.766.053	18.910.617	86,88%	93,15%	6,27%	1.364.610
Julgamento de Causas e Gestão Administrativa na Justiça Eleitoral	75.595.441	41.928.682	55,46%	93,15%	37,69%	28.488.989
Ajuda de Custo para Moradia ou Auxílio-Moradia a Agentes Públicos	21.600	-	0,00%	93,15%	93,15%	20.121
Comunicação e Divulgação Institucional	-	-	0,00%	93,15%	93,15%	-
TOTAL	117.239.687	78.390.392	66,86%	93,15%	26,29%	30.819.179

<i>GND (SEM Despesas de Pessoal)</i>	<i>Autorizado</i>	<i>Liquidado</i>	<i>% Liquidado</i>	<i>% Ideal</i>	<i>Diferença %</i>	<i>Diferença R\$</i>
Outras Despesas Correntes	112.728.599	78.014.290	69,21%	93,15%	23,95%	26.993.172
Investimentos	4.511.088	376.103	8,34%	93,15%	84,81%	3.826.006
Inversões Financeiras	-	-				
Reserva de Contingência	-	-				
TOTAL	117.239.687	78.390.393	66,86%	93,15%	26,29%	30.819.178

<i>Aux. Fun. e Nat., Assist. Med., Assist. Pré-Escolar, Aux. Transp., e Aux. Alim.</i>	<i>Autorizado</i>	<i>Liquidado</i>	<i>% Liquidado</i>	<i>% Ideal</i>	<i>Diferença %</i>	<i>Diferença R\$</i>
BENEFÍCIOS SOCIAIS	41.622.646	36.461.710	87,60%	93,15%	5,55%	2.310.070

Fonte: Consultoria de Orçamento da Câmara dos Deputados e Prodasen a partir do SIAFI/STN

Observações:

Pessoal e Encargos - Despesas com pagamento de Pessoal ativo, inativo, pensionistas, civil e militar e encargos previdenciários da União.

Outras Despesas Correntes - Despesas com Reformas, Manutenções e Modernizações de Instalações, Aluguéis, Administração em Geral, Benefícios Sociais dos Servidores, etc..

Investimentos - Construções em Geral, Despesas Administrativas relativas a Investimentos.

Inversões Financeiras - Aquisições de Imóveis, dentre outras .

% Ideal - 100% do orçamento do ano, dividido por 365 dias, multiplicados pelo período de execução orçamentária.

SALDO RELATIVO A DIFERENÇA PERCENTUAL, é a multiplicação da diferença percentual, ou seja, o saldo em percentual pelo valor da dotação Autorizada para o ano.

Elaboração: Economista Washington Luiz Moura Lima

Execução Orç. em 05-12-2016 TRE SP
Tabela Geral Exec. Orç.

<i>Proj/Atividade</i>	<i>Dot. Inicial</i>	<i>Cred/Reman.</i>	<i>Autorizado</i>	<i>Empenhado</i>	<i>Liquidado</i>	<i>Pago</i>
Benefícios Assistenciais decorrentes do Auxílio-Funeral e Natalidade	471.852	-	471.852	471.852	224.943	224.943
Aposentadorias e Pensões - Servidores Civis	117.650.000	1.534.825	119.184.825	116.733.967	114.921.470	114.921.470
Contribuição da União, de suas Autarquias e Fundações para o Custeio do Regime de Previdência dos Servidores Públicos Federais	55.250.000	851.639	56.101.639	56.101.639	54.368.379	54.367.878
Assistência Médica e Odontológica aos Servidores Civis, Empregados, Militares e seus Dependentes	14.595.060	662.845	15.257.905	14.595.060	13.987.532	13.987.532
Assistência Pré-Escolar aos Dependentes dos Servidores Civis, Empregados e Militares	3.086.688	304.381	3.391.069	3.086.688	2.689.821	2.689.736
Auxílio-Transporte aos Servidores Civis, Empregados e Militares	656.496	79.271	735.767	735.767	648.797	647.830
Auxílio-Alimentação aos Servidores Civis, Empregados e Militares	18.878.772	2.887.281	21.766.053	21.766.053	18.910.617	18.878.070
Julgamento de Causas e Gestão Administrativa na Justiça Eleitoral	68.233.049	7.362.392	75.595.441	59.735.259	41.928.682	41.925.695
Pessoal Ativo da União	330.267.160	18.304.248	348.571.408	348.571.408	329.075.341	329.064.727
Ajuda de Custo para Moradia ou Auxílio-Moradia a Agentes Públicos	21.600	-	21.600	-	-	-
Comunicação e Divulgação Institucional	255.000	255.000	-	-	-	-
TOTAL	609.365.677	31.731.882	641.097.559	621.797.693	576.755.582	576.707.881

<i>GND</i>	<i>Dot. Inicial</i>	<i>Cred/Reman.</i>	<i>Autorizado</i>	<i>Empenhado</i>	<i>Liquidado</i>	<i>Pago</i>
Pessoal e Encargos Sociais	503.167.160	20.690.712	523.857.872	521.407.014	498.365.190	498.354.075
Outras Despesas Correntes	105.294.821	7.433.778	112.728.599	98.424.328	78.014.290	77.977.703
Investimentos	903.696	3.607.392	4.511.088	1.966.351	376.103	376.103
Inversões Financeiras	-	-	-	-	-	-
Reserva de Contingência	-	-	-	-	-	-
TOTAL	609.365.677	31.731.882	641.097.559	621.797.693	576.755.583	576.707.881

<i>Aux. Fun. e Nat., Assist. Med., Assist. Pré-Escolar, Aux. Transp., e Aux. Alim.</i>	<i>Dot. Inicial</i>	<i>Cred/Reman.</i>	<i>Autorizado</i>	<i>Empenhado</i>	<i>Liquidado</i>	<i>Pago</i>
BENEFÍCIOS SOCIAIS	37.688.868	3.933.778	41.622.646	40.655.420	36.461.710	36.428.111

Fonte: Consultoria de Orçamento da Câmara dos Deputados e Prodasen a partir do SIAFI/STN

Observações:

Pessoal e Encargos - Despesas com pagamento de Pessoal ativo, inativo, pensionistas, civil e militar e encargos previdenciários da União.

Outras Despesas Correntes - Despesas com Reformas, Manutenções e Modernizações de Instalações, Aluguéis, Administração em Geral, Benefícios Sociais dos Servidores, etc..

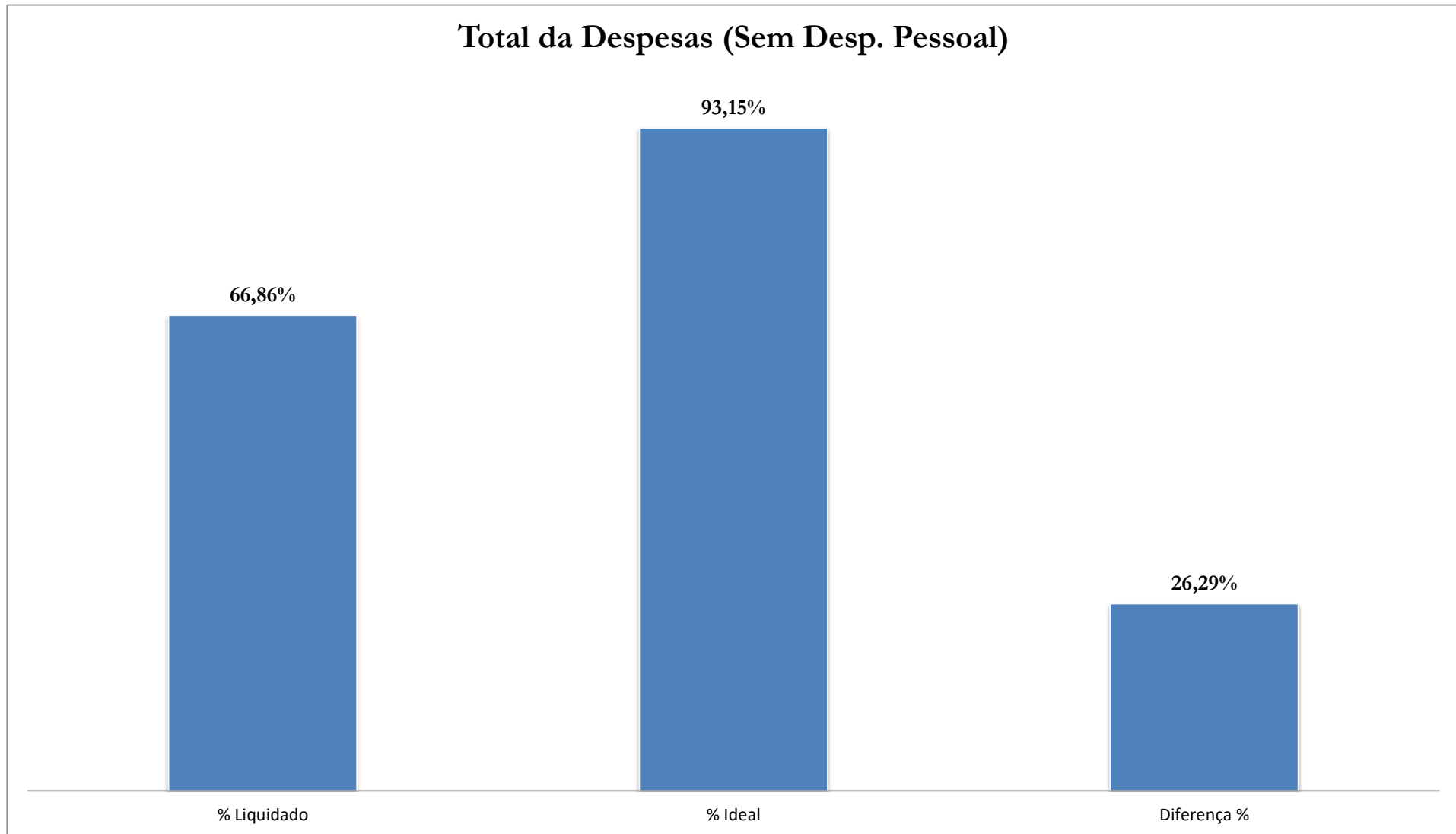
Investimentos - Construções em Geral, Despesas Administrativas relativas a Investimentos.

Inversões Financeiras - Aquisições de Imóveis, dentre outras .

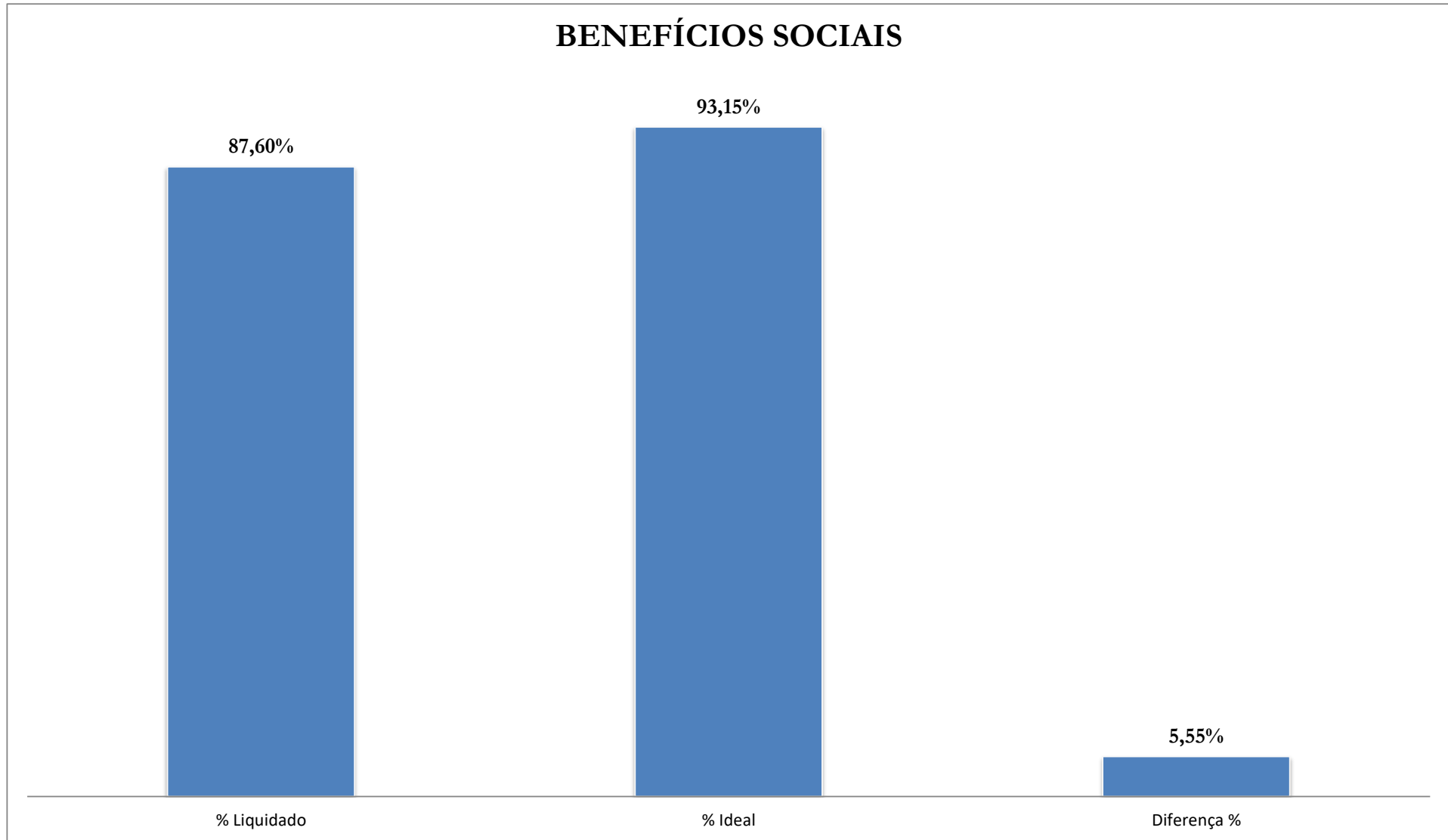
% Ideal - 100% do orçamento do ano, dividido por 365 dias, multiplicados pelo período de execução orçamentária.

SALDO RELATIVO A DIFERENÇA PERCENTUAL, é a multiplicação da diferença percentual, ou seja, o saldo em percentual pelo valor da dotação Autorizada para o ano.

Elaboração: *Economista Washington Luiz Moura Lima*

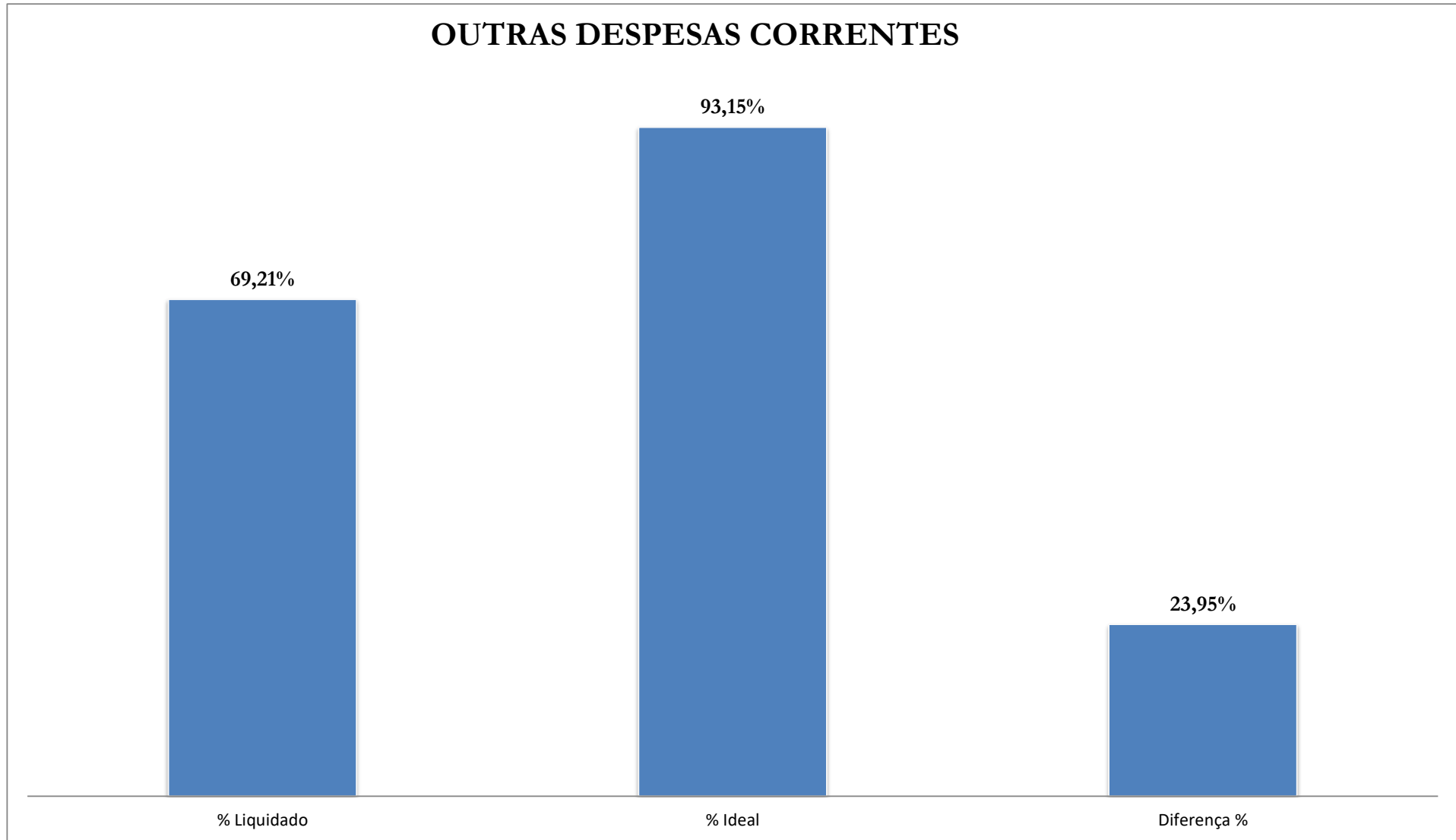


Elaboração: *Economista Washington Luiz Moura Lima*

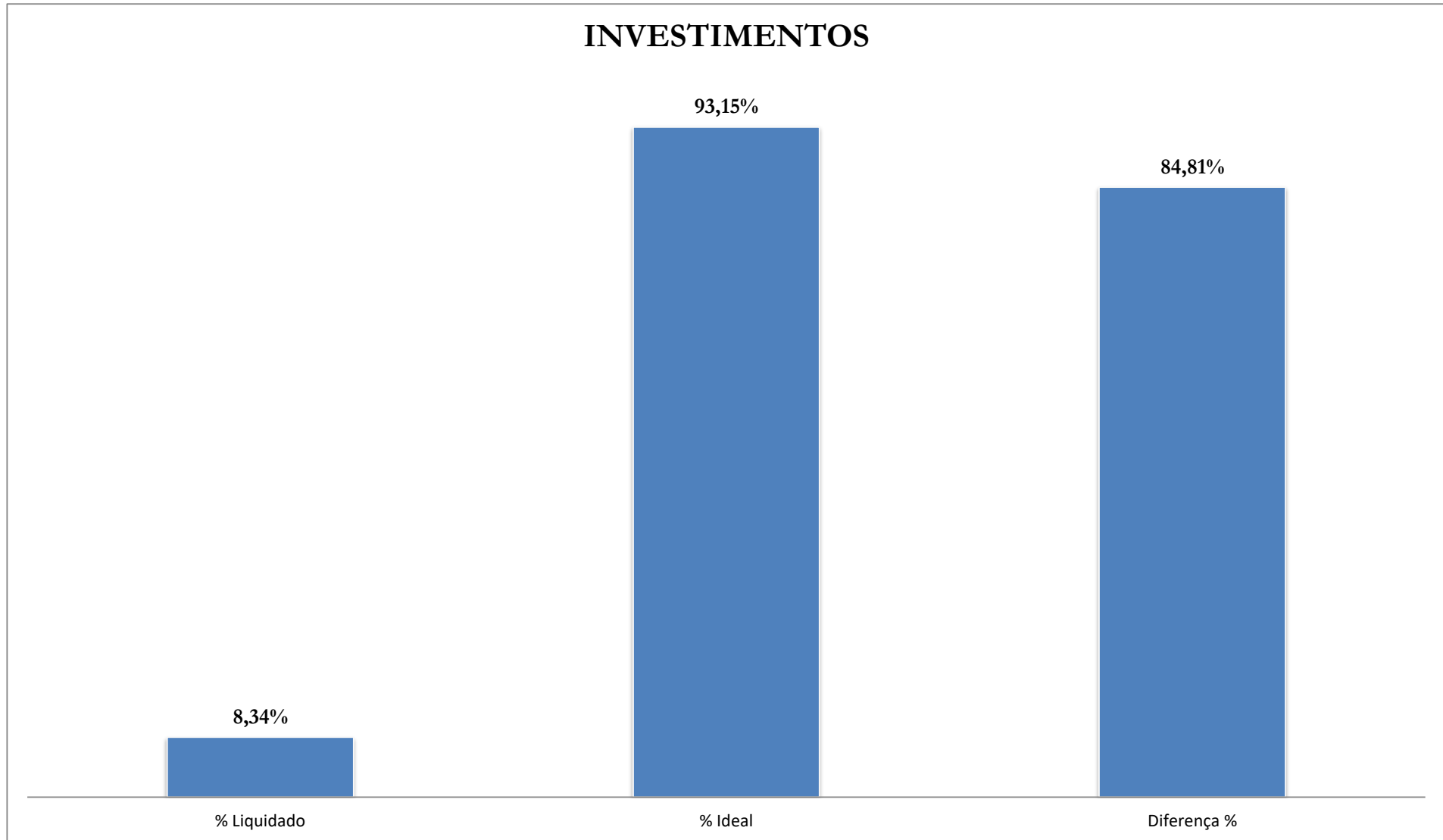


Elaboração: *Economista Washington Luiz Moura Lima*

OUTRAS DESPESAS CORRENTES



Elaboração: *Economista Washington Luiz Moura Lima*



Elaboração: *Economista Washington Luiz Moura Lima*